

SOFTLINE



SOFTLINE Champagne
02




SOFTLINE Perle 96




SOFTLINE Parchemin
145




SOFTLINE Vieux rose 64



SOFTLINE Menthe 122



SOFTLINE Océan 91



SOFTLINE Anthracite 38



(Headquarters) SOTEXPRO - 510 route de Montchal - 42360 PANISSIÈRES - FRANCE - +33 4 77 27 60 60
(Showroom) Le LAB' SOTEXPRO - 4 rue du Mail - 75002 PARIS - FRANCE

Non-contractual photos and colors - Indicative fitting - Fitting may vary depending on support selected



SOFTLINE Blanc 01

Toile légère et souple au toucher peau de pêche, idéal pour filtrer légèrement la lumière dans une pièce. La Softline peut également être utilisée en doublure pour apporter une finition supplémentaire à l'envers de vos doubles-rideaux.

Propriétés techniques



Non feu




Thermique

Applications Store bateau - Parois japonaises - Doublure - Rideaux

Composition 100% polyester FR

Poids 80 g/m² **Laize** 300 cm

Sens Contre sens ou sens normal **Raccord** ↔ cm ↓ cm

Conseils d'entretien     

Minimum commande 1 mètre(s) linéaire(s)

Caractéristiques techniques

Non feu

M1 / IMO PASS

Indices optiques

Réflexion lumière : **63 %**

Absorption lumière : **5 %**

Transmission lumière : **32 %**

Indices thermiques

réflexion solaire : **63 %**

absorption solaire : **5 %**

Transmission solaire : **32 %**

Transmission UV : **25 %**

Gtot : **Gt 37 % Fc 62 %**

Résistance

Solidité lumière (unités Class/8) **6**

Stabilité dimensionnelle (%)

Chaîne **-0.5**

Trame **-0.5**

Allongement rupture (mm)

Chaîne **25**

Trame **10**

Résistance rupture (daN)

Chaîne **45**

Trame **23**



(Headquarters) SOTEXPRO - 510 route de Montchal - 42360 PANISSIÈRES - FRANCE - +33 4 77 27 60 60
(Showroom) Le LAB' SOTEXPRO - 4 rue du Mail - 75002 PARIS - FRANCE

Non-contractual photos and colors - Indicative fitting - Fitting may vary depending on supports selected