


# SOFTLINE




SOFTLINE Blanc 01




SOFTLINE Champagne  
02




SOFTLINE Perle 96




SOFTLINE Parchemin  
145



SOFTLINE Menthe 122



SOFTLINE Océan 91





SOFTLINE Anthracite 38



(Headquarters) SOTEXPRO - 510 route de Montchal - 42360 PANISSIÈRES - FRANCE - +33 4 77 27 60 60  
(Showroom) Le LAB' SOTEXPRO - 4 rue du Mail - 75002 PARIS - FRANCE

Non-contractual photos and colors - Indicative fitting - Fitting may vary depending on support selected



# SOFTLINE Vieux rose 64

Toile légère et souple au toucher peau de pêche, idéal pour filtrer légèrement la lumière dans une pièce. La Softline peut également être utilisée en doublure pour apporter une finition supplémentaire à l'envers de vos doubles-rideaux.

## Propriétés techniques



Non feu





Thermique

Applications Doublure - Rideaux - Store bateau - Parois japonaises

Composition 100% polyester FR

Poids 80 g/m<sup>2</sup> Laize 290 cm

Sens Contre sens ou sens normal Raccord ↔ cm ↓ cm

Conseils d'entretien     

Minimum commande 1 mètre(s) linéaire(s)

## Caractéristiques techniques

Non feu

M1 / IMO PASS

Indices optiques

Réflexion lumière : 41 %

Absorption lumière : 43 %

Transmission lumière : 16 %

Indices thermiques

réflexion solaire : 52 %

absorption solaire : 23 %

Transmission solaire : 25 %

Transmission UV : 1 %

Gtot : Gt 40 % Fc 68 %

Résistance

Solidité lumière (unités Class/8) 3

Stabilité dimensionnelle (%)

Chaîne -0.5

Trame -0.5

Allongement rupture (mm)

Chaîne 25

Trame 10

Résistance rupture (daN)

Chaîne 45

Trame 23



(Headquarters) SOTEXPRO - 510 route de Montchal - 42360 PANISSIÈRES - FRANCE - +33 4 77 27 60 60  
(Showroom) Le LAB' SOTEXPRO - 4 rue du Mail - 75002 PARIS - FRANCE

Non-contractual photos and colors - Indicative fitting - Fitting may vary depending on supports selected